


# 東京ディズニーリゾート®・コーポレートプログラム利用券 パークチケット購入時の入力方法

パークチケットは、「東京ディズニーリゾート・オフィシャルウェブサイト」の予約・購入ページ、または東京ディズニーリゾート・アプリでご購入いただけます。  
アプリには、チケットも表示され、パーク体験をより快適にする便利な機能がついていますので、アプリでのご購入をお勧めします。

## 1 パークで遊ぶ日数と人数を入力し、予約日、パークチケットを選択




## 2 ログイン




ユーザー登録情報を入力してログイン。未登録の方は、登録後にログインしてください。

## 3 お支払い情報を入力



コーポレートプログラム利用券をご利用する場合は、この画面での入力が必要です。「利用券を使用する」ボタンから利用券情報を入力してください。



複数枚利用する場合は  
同じ動作を  
順次くり返して  
入力してください。

## 4 お支払い方法を入力

クレジットカードもしくはスマートフォン決済でのお支払いとなります。

## 5 購入内容の確認



1 コーポレートプログラム利用券が登録されていることを確認してください。

2 利用(補助)金額が反映されていることを確認してください。

### ご注意

予約・購入の確定後に  
コーポレートプログラム利用券を  
登録することはできません。



お問い合わせ

<https://www.tokyodisneyresort.jp/info.html>

※写真・イラストはイメージです。購入方法、購入画面、チケット料金は変更となる場合があります。©Disney